

Assembleias virtuais

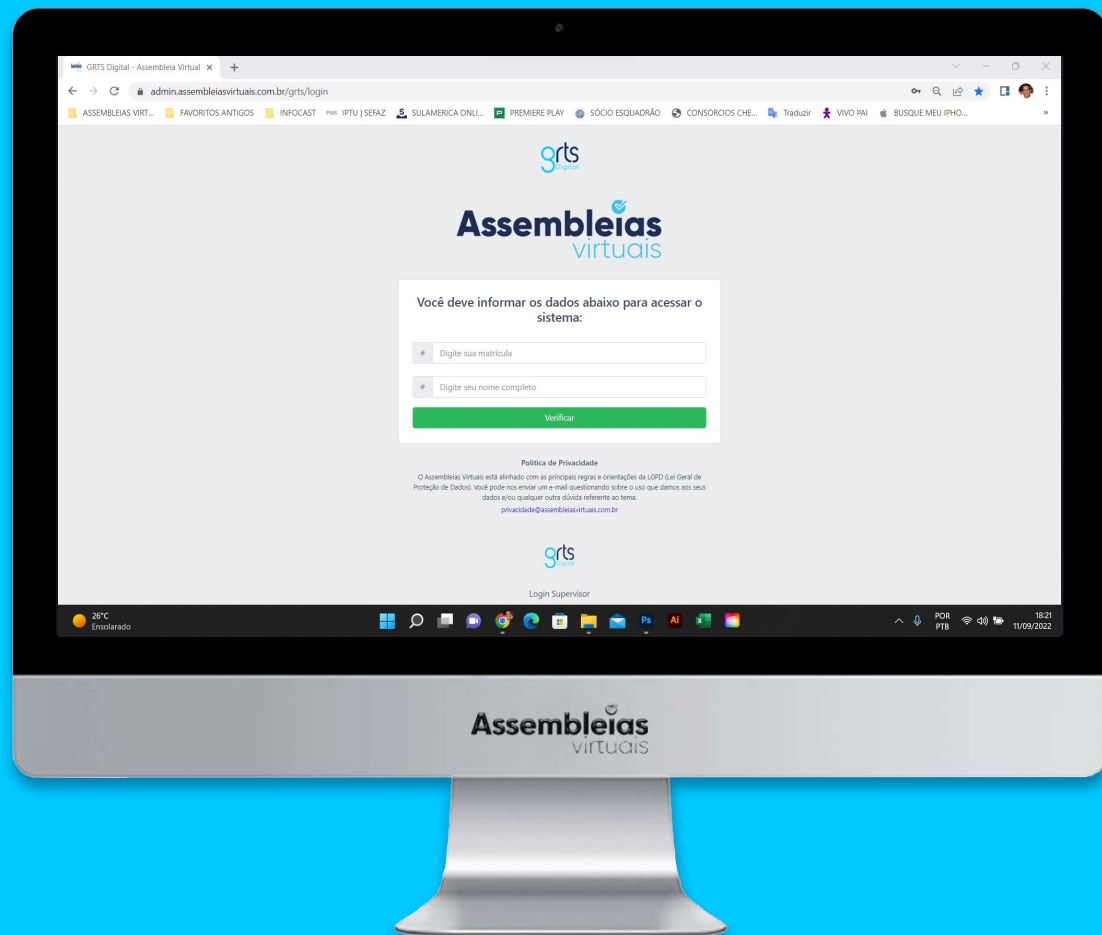
Manual do Votante

Queremos que você tenha a melhor experiência de uso na Plataforma Assembleias Virtuais.
Este manual busca orientá-lo para alcançarmos este objetivo.





INSTRUÇÕES PARA O PÚBLICO VOTANTE EMDEC | ELEIÇÃO CONSELHO ADMINISTRATIVO (ACESSO VIA SITE)



1. Acesse o endereço web da sua votação, conforme disponibilizado pela sua entidade. Clique no endereço abaixo ou acesse via QR Code:

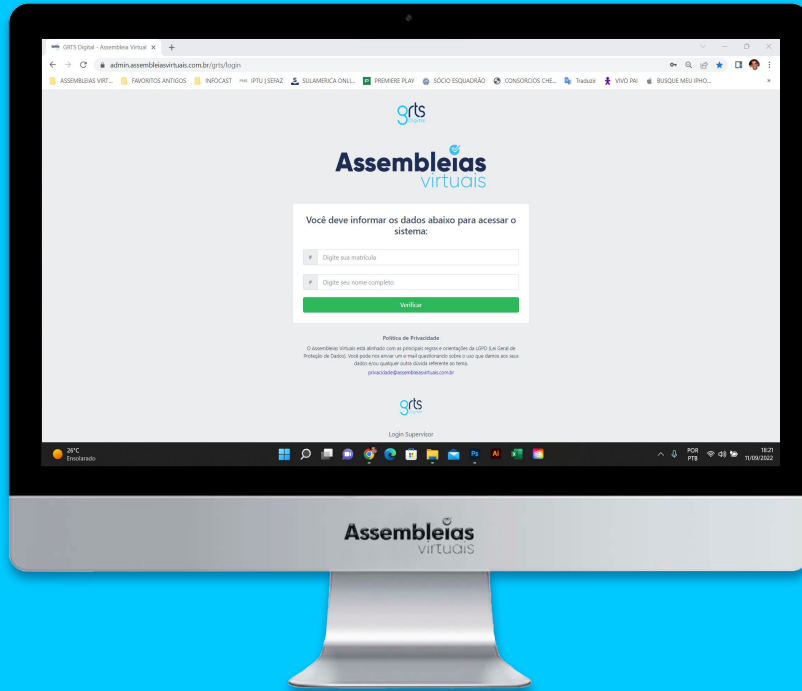
<https://admin.assembleiasvirtuais.com.br/conselhoadmEMDEC>

MUITO IMPORTANTE: Caso digite, informar o endereço sem “www” ;

2. Qual a regra para acessar sua votação: Digite sua **Matrícula** e **Data de Nascimento**;
Data e hora de início e fim da votação: Dia 08/11 de 00:00h às 23:45h.

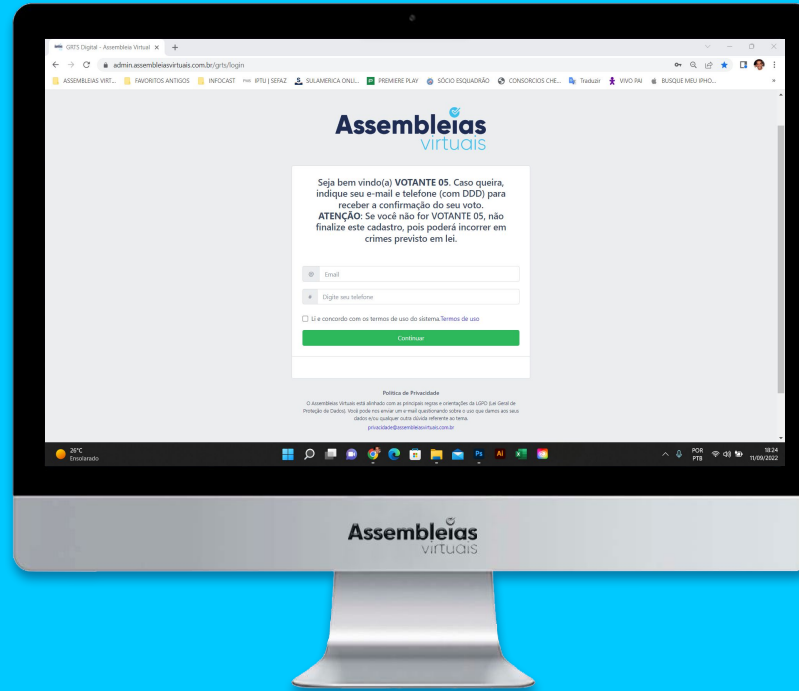


QUAIS OS PASSOS PARA VOTAÇÃO?



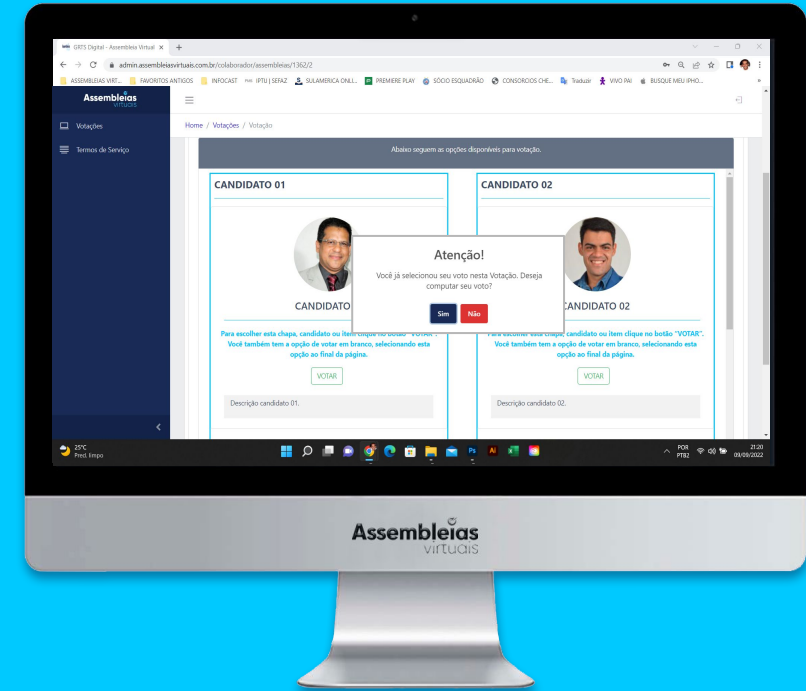
1º PASSO

- Acesse o endereço da votação divulgado pela organizadora do evento;
- Informe os dados solicitados;



2º PASSO

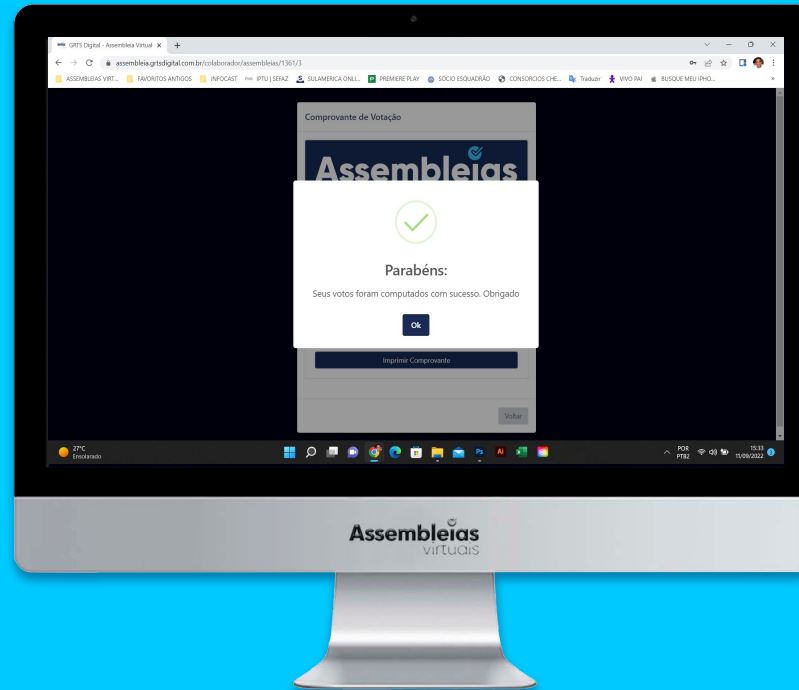
- informe um e-mail e/ou um celular caso queira receber a confirmação do seu voto;
- Concorde com os termos de uso;
- Clique em **“continuar”**.



3º PASSO

- Vote nos candidatos disponíveis para votação;
- Confirme seu voto.

QUAIS OS PASSOS PARA VOTAÇÃO?



4º PASSO

- Um comprovante de votação será gerado.
- Se cadastrado, receberá um **e-mail** e/ou **SMS** de confirmação além do seu comprovante.

QUAIS OS PASSOS PARA ACESSO E VOTAÇÃO VIA EQUIPAMENTO MOBILE

1º Passo

Acesse a votação pelo **site** ou **QR code** e **valide o(s) dado(s)** de acesso;

The screen displays the logo 'Assembleias virtuais' at the top. Below it, a text box says 'Você deve informar os dados abaixo para acessar o sistema:'. There are two input fields: '# Digite sua matrícula' and '# Digite seu nome completo'. A green 'Verificar' button is below the fields. At the bottom, there is a 'Política de Privacidade' link and a small paragraph of text.

2º Passo

Insira o **e-mail** e **celular** caso queira receber a confirmação de voto. Concorde com os **Termos de Uso**;

The screen shows a welcome message: 'Seja bem vindo(a) VOTANTE 05. Caso queira, indique seu e-mail e telefone (com DDD) para receber a confirmação do seu voto.' Below this is a warning: 'ATENÇÃO: Se você não for VOTANTE 05, não finalize este cadastro, pois poderá incorrer em crimes previsto em lei.' There are input fields for '@ Email' and '# Digite seu telefone'. A checkbox is checked with the text 'Li e concordo com os termos de uso do sistema.' and a link to 'Termos de uso'. A green 'Continuar' button is at the bottom.

3º Passo

Depois, **vote nos candidatos** disponíveis para votação;

The screen shows the 'Assembleias virtuais' header and a breadcrumb trail 'Home / Votações / Votação'. Below is a message: 'Abaixo seguem as opções disponíveis para votação.' There is a circular profile picture of a man. Below the picture is a warning: 'Atenção! Você já selecionou seu voto nesta Votação. Deseja computar seu voto?' with 'Sim' and 'Não' buttons. At the bottom, there is a 'VOTAR' button and a note: 'Para escomer esta cnapa, candidato ou item clique no botão "VOTAR". Você também tem a opção de votar em branco, selecionando esta opção ao final da página.'

4º Passo

O **comprovante de votação** será gerado. Se cadastrado, receberá um **e-mail** e/ou **SMS** de confirmação além do seu comprovante.

The screen shows the title 'Comprovante de Votação' and the 'Assembleias virtuais' logo. A large green checkmark is in the center. Below it is the text 'Parabéns: Seus votos foram computados com sucesso. Obrigado'. There is an 'Ok' button. At the bottom, there is a note: 'Se for do seu interesse, salve ou imprima o comprovante clicando no botão abaixo.' and an 'Imprimir Comprovante' button.

Assembleias virtuais

SÃO PAULO – SP

Rua Libero Badaró, 425, Conjunto 186, 18º Andar,
Centro, CEP 01009-000.
Tel: (11) 94107-3050

SALVADOR – BA

Rua Ewerton Visco, 290. 26º Andar. – Caminho das
Árvores, Salvador – BA – CEP 41820-022.

