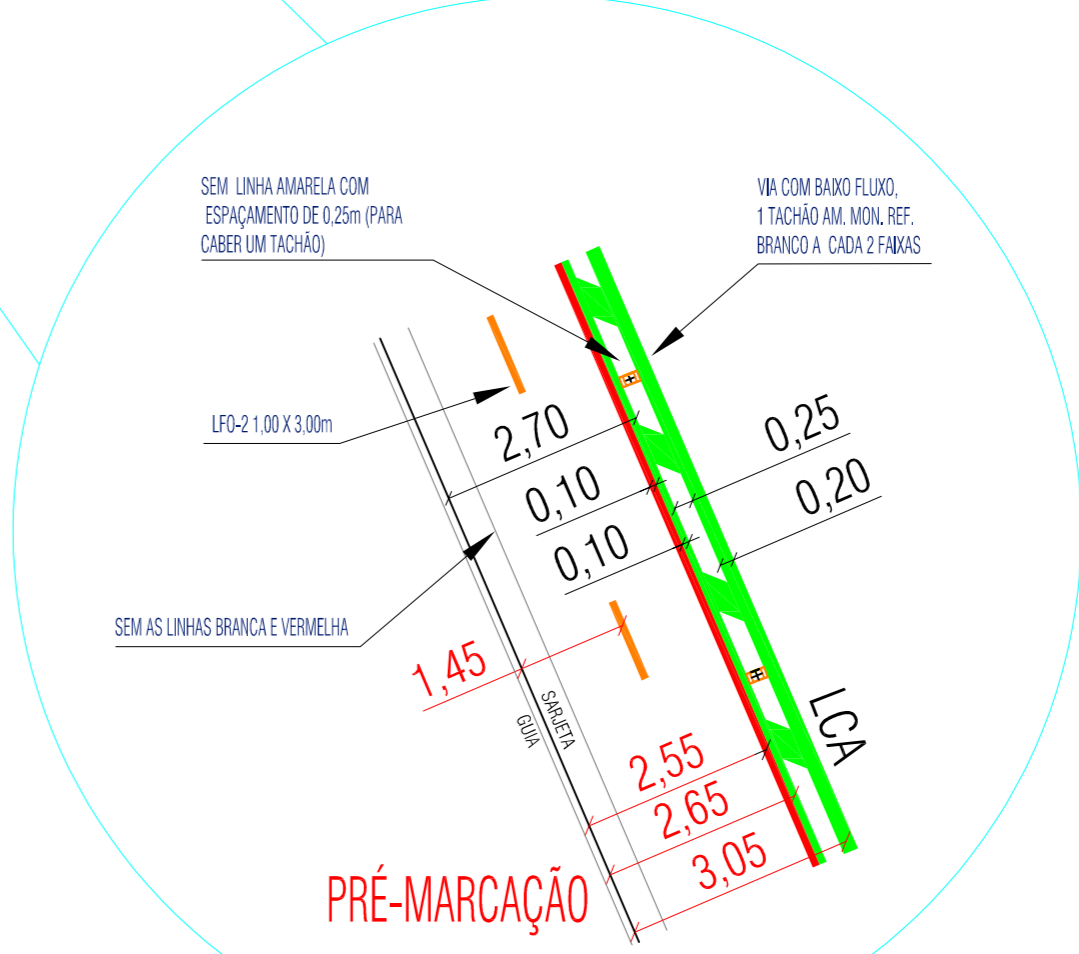
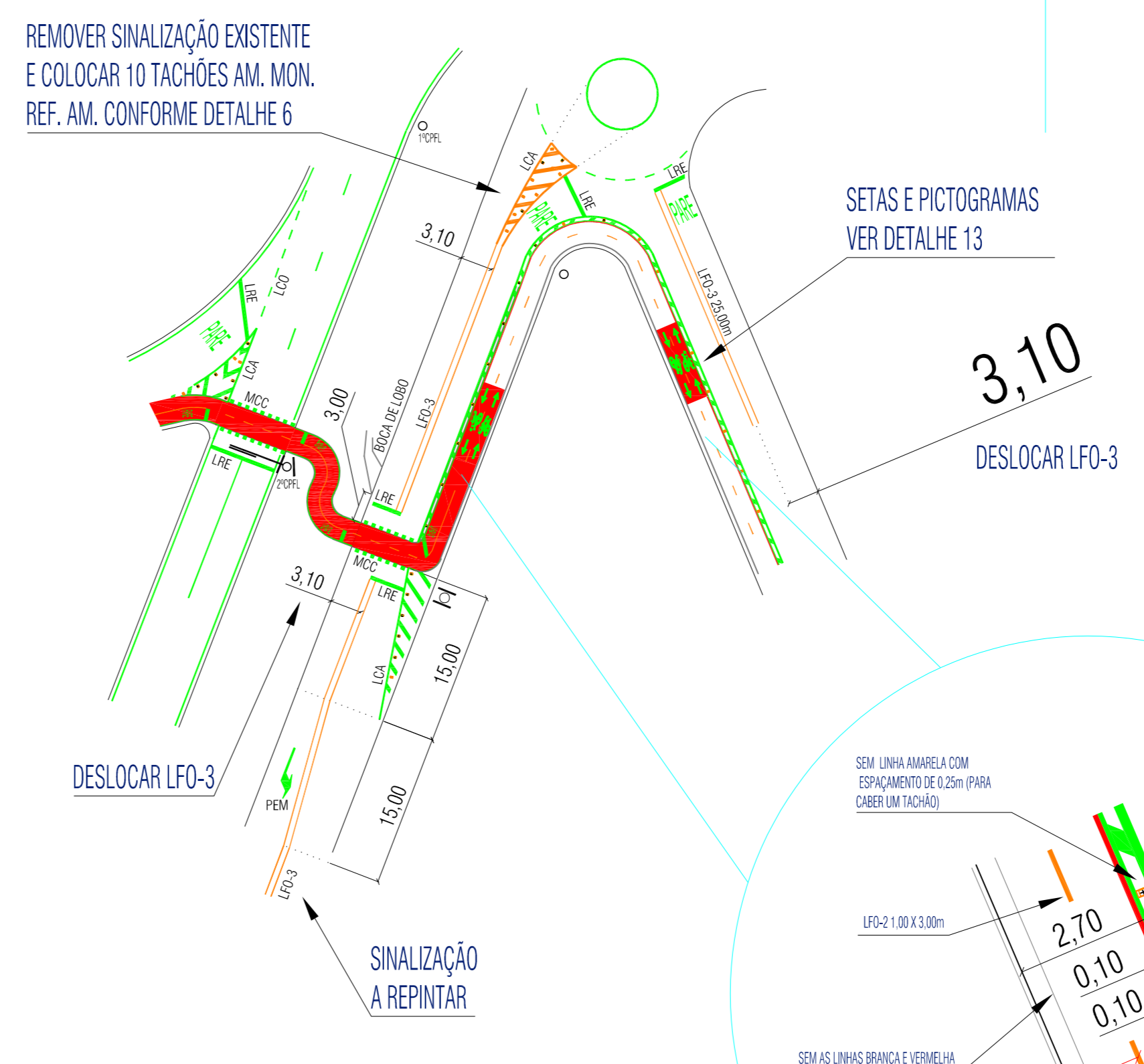
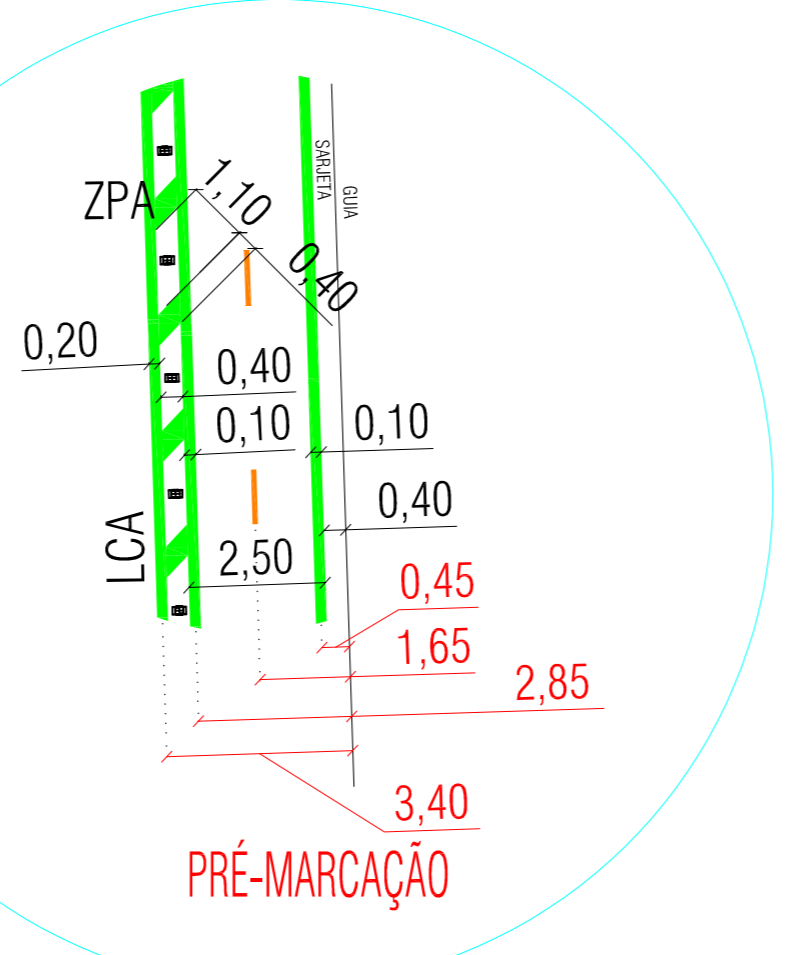
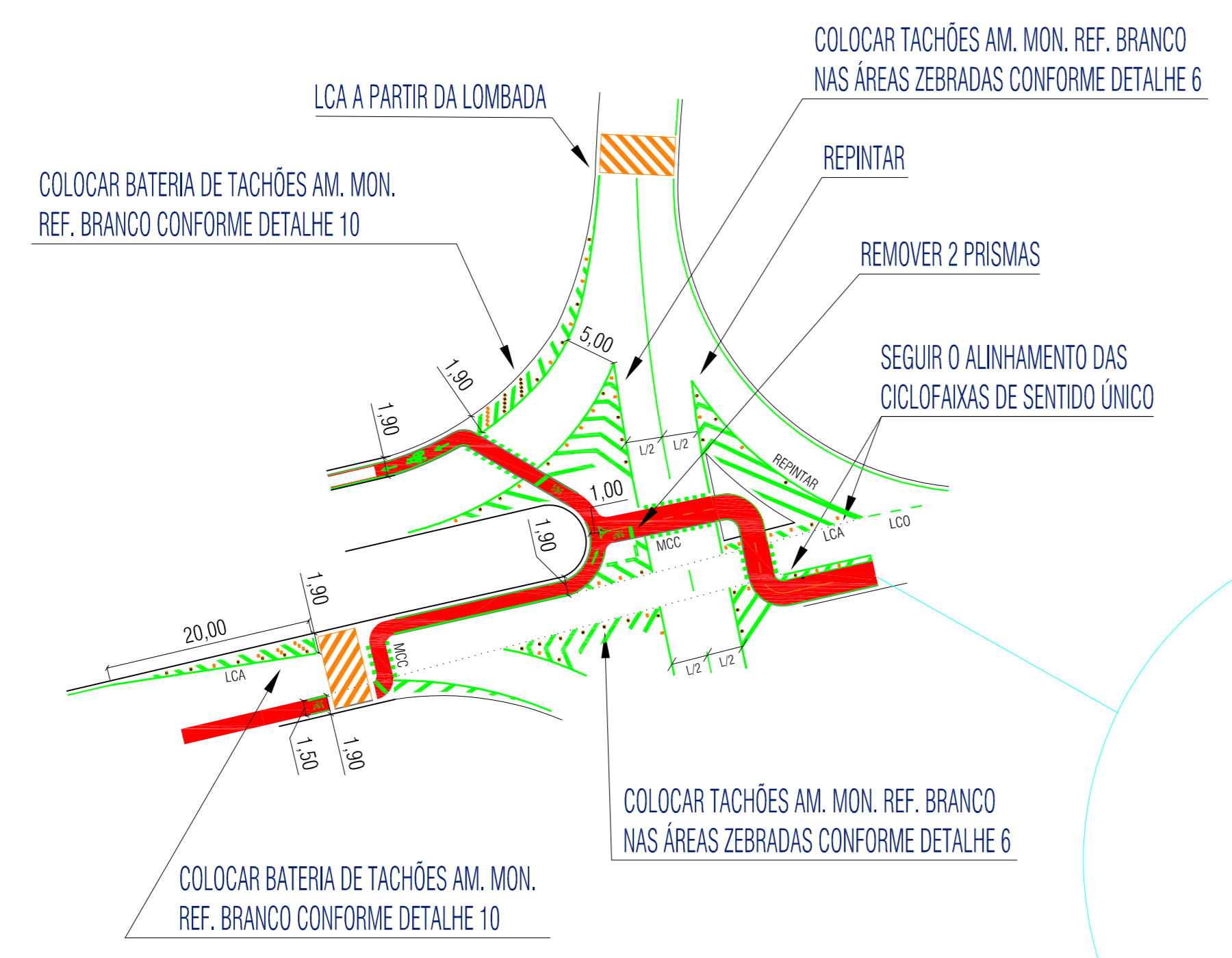
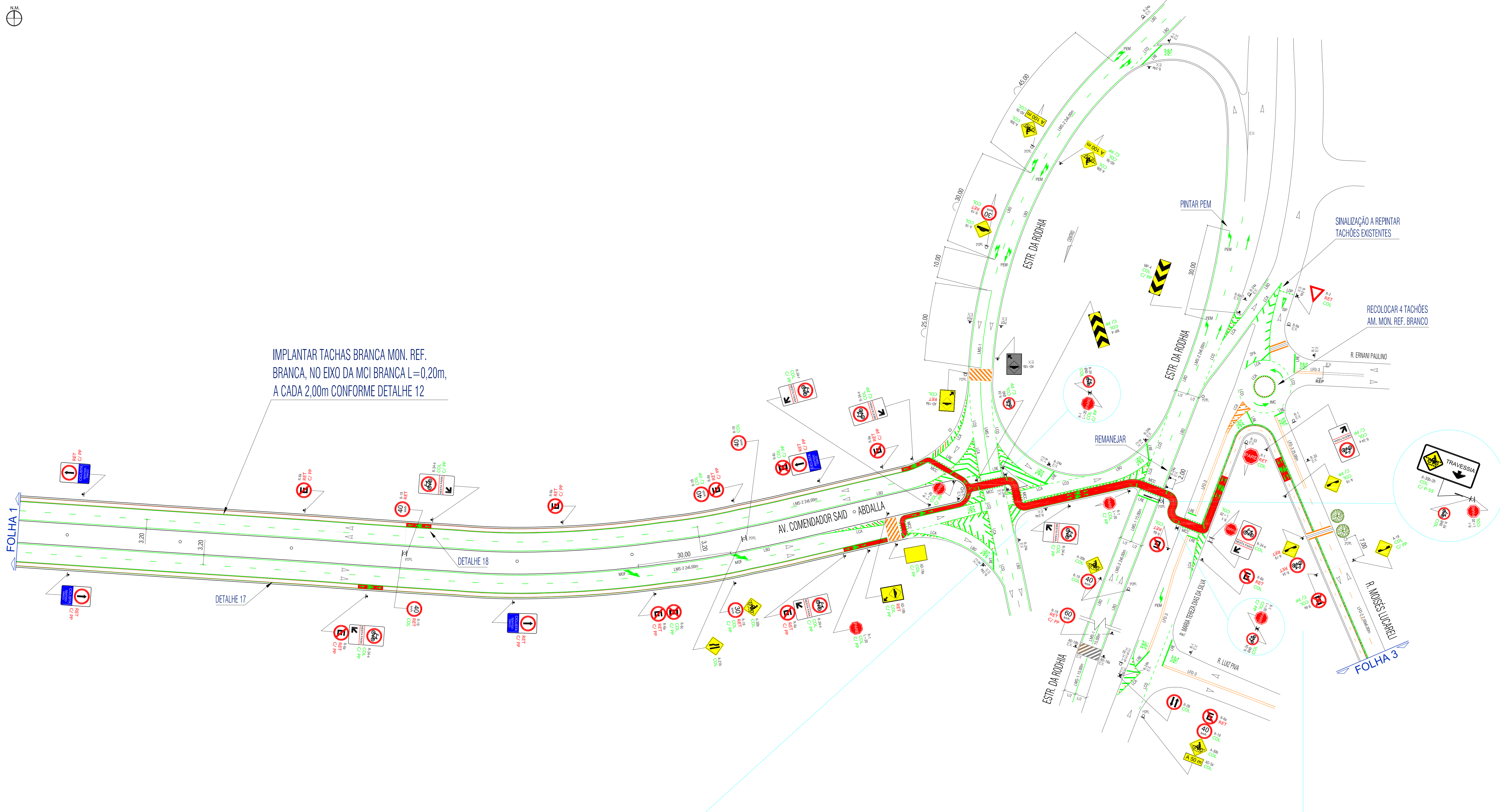


FOLHA 1

FOLHA 3

IMPLANTAR TACHAS BRANCA MON. REF. BRANCA, NO EIXO DA MCI BRANCA L=0,20m, A CADA 2,00m CONFORME DETALHE 12



EXPLANAÇÃO

01 - SIMBOLOS:

- PLACA EM PP.
- PLACA EM CPPL.
- SENTIDO DE CIRCULAÇÃO
- SENTIDO DE CIRCULAÇÃO ALTERADO

02 - ABREVIATURAS:

- EX - PLACAS EXISTENTES
- COL - PLACAS A COLOCAR
- PP - POSTE PRÓPRIO
- PC - PONTO DE CURVA
- GR - GUIA REBRANCA

03 - LEGENDA:

- COLOCAR COR BRANCA
- COLOCAR COR AMARELA
- REMOVER

INSTRUÇÕES

NOTAS - HORIZONTAL:

- ESCALA PARA APRESENTAÇÃO DO DESENHO 1:500
- UNIDADE DE MEDIDAS - METRO (m)
- SINALIZAÇÃO HORIZONTAL A SER FEITA SALVO INDICAÇÃO CONTRÁRIA
- A SINALIZAÇÃO A REPINTAR DEVERÁ CONCORDAR COM A SINALIZAÇÃO EXISTENTE, SALVO NOTA EM CONTRÁRIO
- LEGENDAS, LINHA DE RETENÇÃO, ZEBRADO, FAIXA DE PEDESTRES E LOMBADA DEVERÃO SER PINTADOS COM EXTRUDADO LAMINADO COM ESPESURA DE 3,00mm, CONFORME NBR 13132, COM APLICAÇÃO DE MICROESFERAS DE VIDRO, CONFORME NBR 6851
- DEMAS SINALIZAÇÕES DEVERÃO SER PINTADAS COM TINTA A BASE DE RESINA ACRÍLICA
- LFO-1 - LINHA SIMPLES SECCIONADA - 2,00m X 6,00m - L=0,10m
- LFO-2 - LINHA SIMPLES CONTÍNUA AMARELA - 1,00m X 3,00m - L=0,10m
- LFO-3 - LINHA SIMPLES CONTÍNUA BRANCA - L=0,15m A 0,50m DA GUIA
- LCA - LINHA DE CANALIZAÇÃO CONTÍNUA BRANCA/AMARELA - L=0,20m
- LD - LINHA DE CONTINUIDADE DE TRAVESSIA BRANCA/AMARELA 1,00m X 1,00m - L=0,15m
- ME - MARCA DE JUNTURA DE PARALAS DE VEÍCULOS ESPECÍFICOS AMARELA - L=0,20m
- LE - LINHA DE RETENÇÃO - LARGURA=0,40m, INSTALADA A 1,60m DA FAIXA DE PEDESTRES OU A 1,00m DO ALINHAMENTO TRANSVERSAL
- ZPA - ZEBRADO BRANCO/AMARELO - 0,40m X 1,10m
- LDP - LINHA DE DE PREFERÊNCIA - 0,40m X 1,10m
- SIP - SIMBOLO INDICATIVO DE INTERSEÇÃO COM VIA QUE TEM PREFERÊNCIA
- LEGENDA PARE BRANCA - ALTURA DE 2,40m (A 1,60m DA LINHA DE RETENÇÃO)
- DEMAS LEGENDAS NA TIRA DE 2,40m
- FTP - FAIXA DE TRAVESSIA DE PEDESTRES - 0,40m X 0,60m - L=4,00m, EXCETO QUANDO INDICADO
- TACHÃO MONODIRECIONAL OU BIDIRECIONAL NA COR BRANCA, COM ÁREA REFLETIVA NA COR BRANCA OU AMARELA, DEVERÁ ATENDER NBR 15576 TIPO 1, DISTÂNCIA INDICADA EM PLANTA

CICLOVIA:

- MCI - MARCAÇÃO DE CICLOFAIXA/CICLOVIA AO LONGO DA VIA, LINHAS CONTÍNUAS NA COR BRANCA E VERMELHA, LARGURA VER DETALHES
- MCC - MARCAÇÃO DE CRUZAMENTO RODODIAGONAL - 0,40m X 0,40m
- SIR - SIMBOLO INDICATIVO DE ROTA DE BICICLETA
- LFO-1 - LINHA SIMPLES CONTÍNUA AMARELA - L=0,10m
- LFO-2 - LINHA SIMPLES SECCIONADA AMARELA - 1,00m X 3,00m - L=0,10m
- PICTOGRAMA - BICICLETA - 1,00X1,35m, CONFORME DETALHE
- PEM - SETA INDICATIVA DE DIREÇÃO, DIMENSÕES CONFORME DETALHE
- LEP - LINHA DE RETENÇÃO - LARGURA=0,40m, INSTALADA A 1,00m DO ALINHAMENTO TRANSVERSAL, CONFORME DETALHE
- LEGENDA PARE BRANCA - 0,70m X 1,00m (A 1,00m DA LINHA DE RETENÇÃO), CONFORME DETALHE

NOTAS - VERTICAL:

- PLACA DE REGULAMENTAÇÃO/ADVERTÊNCIA CHAPA DE AÇO SAE 1010/20, CONFORME NBR 11904/2005
- PLACAS DE REGULAMENTAÇÃO - DIÂMETRO 50cm, CICLOFAIXA (R-34) - DIÂMETRO 40cm
- PLACAS DE REGULAMENTAÇÃO R-1 - LADO 25cm, CICLOFAIXA R-1 - LADO 20cm
- PLACAS DE ADVERTÊNCIA - LADO 45cm
- PLACAS 75cm x 50cm, 80cm x 60cm e 100cm x 125cm COLOCAR 2 BRAÇADEIRAS DE 48cm POR PLACA
- PP-1 - POSTE PRÓPRIO DE AÇO GALVANIZADO DIÂMETRO 2 1/2" x 3,30m x 3,35mm
- PP-3 - POSTE PRÓPRIO DE AÇO GALVANIZADO DIÂMETRO 2 1/2" x 3,30m x 3,35mm
- PP-2,5 - POSTE PRÓPRIO DE AÇO GALVANIZADO DIÂMETRO 2 1/2" x 2,50m x 3,35mm

NOTAS GERAIS:

- TODA PINTURA A SER REMOVIDA DEVERÁ SER FEITA SOMENTE ATRAVÉS DE PROCESSOS MECÂNICOS, NÃO SE ADMITINDO O USO DE TINTA PRETA PARA TAL FIM
- TODAS INSCRIÇÕES NOS PAVIMENTOS, LEGENDAS, SIMBOLOS E SETAS DIRECIONAIS DEVERÃO OBEDECER AOS PADRÕES E DIMENSÕES DA EMBEC/CONTRAN

LEGENDAS:

- PC - PONTO DE CURVA
- PP - POSTO DE VISTA
- BL - BOCA DE LOBO
- PE - POSTE DE ENERGIA
- PD - PONTO DE ÔNIBUS

PLANTA DE SITUAÇÃO



EMDEC		NUMENC.	
TÍTULO	Implantação / Manutenção de Sinalização Vertical / Horizontal	200/21	
LOCAL	Said Abdalla, Comend. - Av. X Estrada da Rodhnia	PROJETISTA: Ekler	
(Ciclofaixa - Barão do Café) Barão Geraldo		UNID. COMPRIM.	FORMATO
DATA DE EMISSÃO	DATA DE CANCELAMENTO	m	A0
Maiz21	Maiz21	ESCALA	FOLHA
		1:500	02/03
DESIGNADO	DPS	PROJETO	
- BG	DPI/GPP		