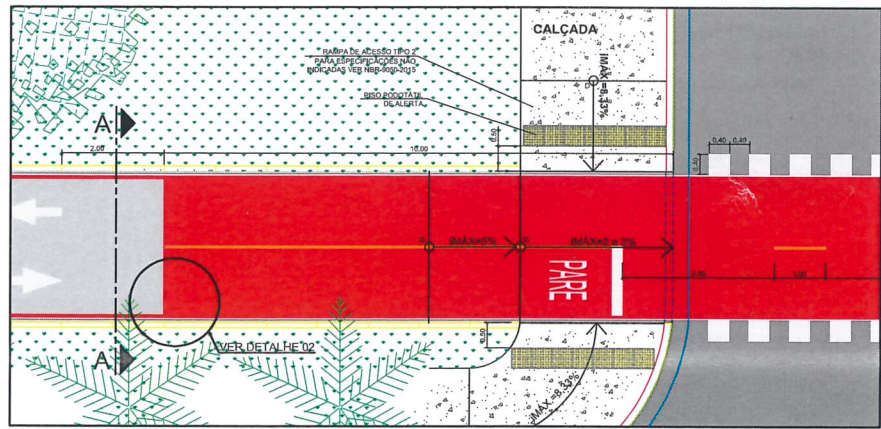
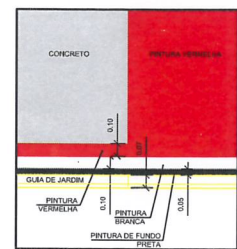


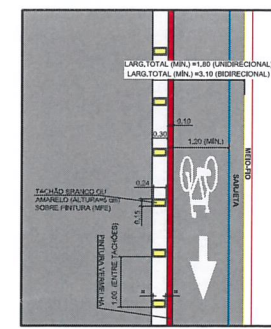
PLANTA BAIXA
esc. 1:150



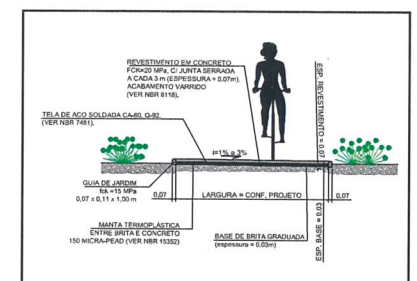
DETALHE 01
esc. 1:50



DETALHE 02 - CICLOVIA
esc. 1:20



DETALHE 03 - CICLOFAIXA
esc. 1:50



CORTE A-A
esc. 1:50

LEGENDA

—	Armuamento	●	Árvore Existente
—	Gula	★	Palmeira Existente
—	Sarjeta	→	Sentido de Circulação da Via Existente
- - -	Gula e Retirar	⊗	Poste CPFL

EMDEC		Título	PADRÃO DE DETALHAMENTO PARA CICLOVIAS E CICLOFAIXAS	Fl./Fol.	01/01
Projeto	básico - Urbanização	Local	Conforme projeto de referência		
Projeto	Ciclovia e Ciclofaixa - Pavimento Rígido - Sem Calçadas				
Área	DP/GPP/DPV	Escala	Indicada	Data	03/2019
				Código	URB - PB - 528 - 2014
				Rev.	05