

# BOLETIM MENSAL INFORMATIVO DE ÓBITOS NO TRÂNSITO

EDIÇÃO  
JANEIRO 2024

## Destaques positivos

**-43%**

óbitos nas vias urbanas em janeiro de 2024, comparado com o mesmo mês de 2023.



**-67%**

óbitos de ocupantes de demais veículos nas vias urbanas no mês de janeiro de 2024, comparado com o mesmo mês de 2023.

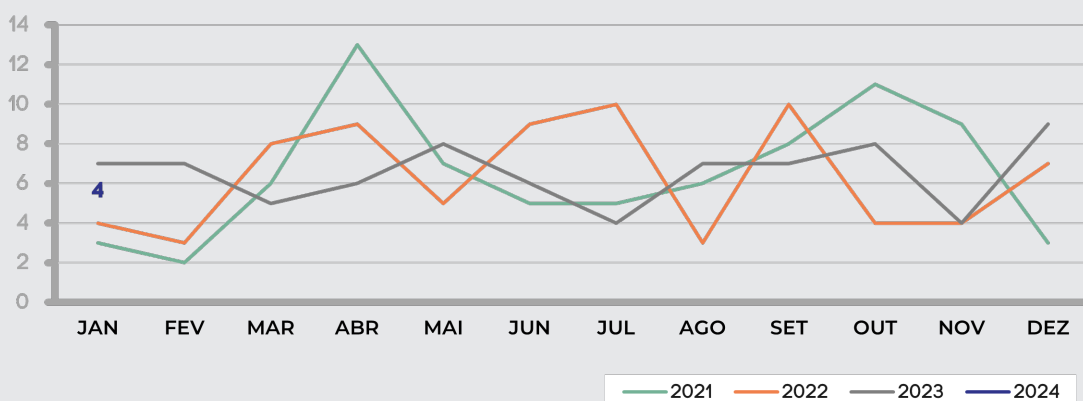


**-75%**

óbitos de motociclistas nas vias urbanas no mês de janeiro de 2024, comparado com o mesmo mês de 2023.



## Comparativo Mensal dos Óbitos Malha Urbana



**4** óbitos no ano

**-5** em relação ao mês anterior



**-3**

óbitos acumulados em 2024, em comparação ao mesmo período de 2023

FONTE: 2021 à 2023: EMDEC; 2024: EMDEC e INFOSIGA

ANO	JAN	FEV	MAR	ABR	MAI	JUN	JUL	AGO	SET	OUT	NOV	DEZ	TOTAL
2021	3	2	6	13	7	5	5	6	8	11	9	3	78
2022	4	3	8	9	5	9	10	3	10	4	4	7	76
2023	7	7	5	6	8	6	4	7	7	8	4	9	78
2024	4	-	-	-	-	-	-	-	-	-	-	-	4

Totais de Vítimas Fatais

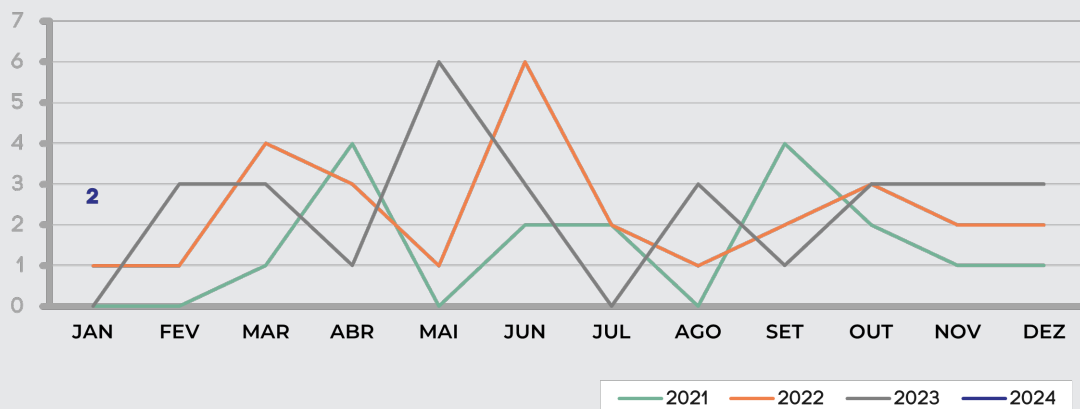
JAN/2024

3 menos que JAN/2023

5 menos que DEZ/2023

# Óbitos no trânsito

## Comparativo Mensal dos Óbitos Malha Urbana: Pedestres



FONTE: FONTE: 2021 à 2023: EMDEC; 2024: EMDEC e INFOSIGA

☠️ **-2** óbitos no ano

**-1** em relação ao mês anterior

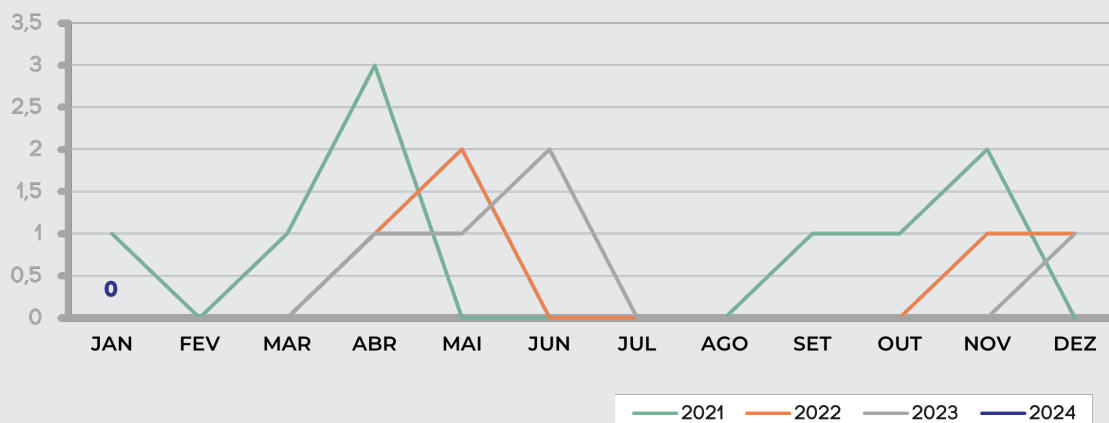


**+2** óbitos acumulados em 2024, em comparação ao mesmo período de 2023

ANO	JAN	FEV	MAR	ABR	MAI	JUN	JUL	AGO	SET	OUT	NOV	DEZ	TOTAL
2021	0	0	1	4	0	2	2	0	4	2	1	1	17
2022	1	1	4	3	1	6	2	1	2	3	2	2	28
2023	0	3	3	1	6	3	0	3	1	3	3	3	29
2024	2	-	-	-	-	-	-	-	-	-	-	-	2

<b>Pedestres</b>	<b>JAN/2024</b>	<b>2 mais que JAN/2023</b>	<b>1 menos que DEZ/2023</b>
------------------	-----------------	----------------------------	-----------------------------

## Comparativo Mensal dos Óbitos Malha Urbana: Ciclistas



FONTE: 2021 à 2023: EMDEC; 2024: EMDEC e INFOSIGA

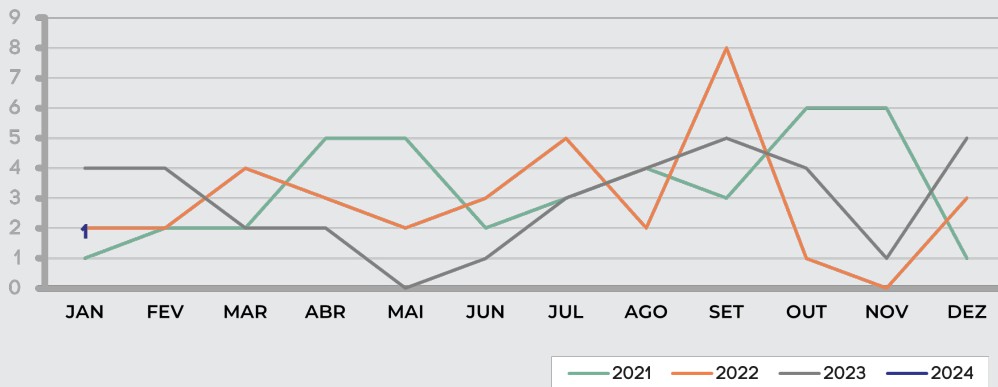
☠️ **0** óbito no ano

**-1** em relação ao mês anterior

ANO	JAN	FEV	MAR	ABR	MAI	JUN	JUL	AGO	SET	OUT	NOV	DEZ	TOTAL
2021	1	0	1	3	0	0	0	0	0	1	1	2	9
2022	0	0	0	1	2	0	0	0	0	0	1	1	5
2023	0	0	0	1	1	2	0	0	0	0	0	1	5
2024	0	-	-	-	-	-	-	-	-	-	-	-	0

<b>Ciclistas</b>	<b>JAN/2024</b>	<b>igual à JAN/2023</b>	<b>1 menos que DEZ/2023</b>
------------------	-----------------	-------------------------	-----------------------------

## Comparativo Mensal dos Óbitos Malha Urbana: Motociclistas ou garupas



1 óbito no ano

-4 em relação ao mês anterior

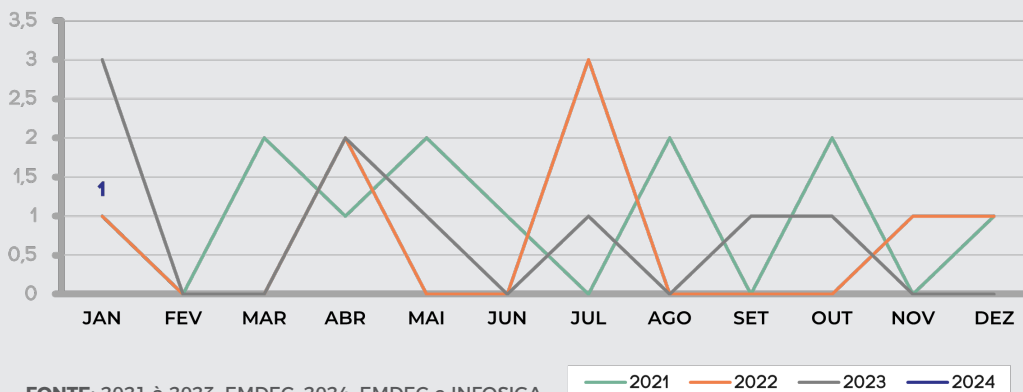
-3 óbitos acumulados em 2024, em comparação ao mesmo período de 2023

FONTE: 2021 à 2023: EMDEC; 2024: EMDEC e INFOSIGA

ANO	JAN	FEV	MAR	ABR	MAI	JUN	JUL	AGO	SET	OUT	NOV	DEZ	TOTAL
2021	1	2	2	5	5	2	3	4	3	6	6	1	40
2022	2	2	4	3	2	3	5	2	8	1	0	3	35
2023	4	4	2	2	0	1	3	4	5	4	1	5	35
2024	1	-	-	-	-	-	-	-	-	-	-	-	1

**Motociclistas ou garupa**      **JAN/2024**      **3 menos que JAN/2023**      **4 menos que DEZ/2023**

## Comparativo Mensal dos Óbitos Malha Urbana: Ocupantes demais veículos



1 óbito no ano

+1 em relação ao mês anterior

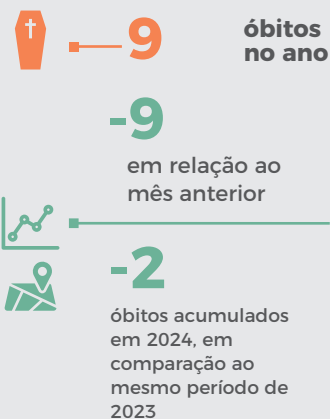
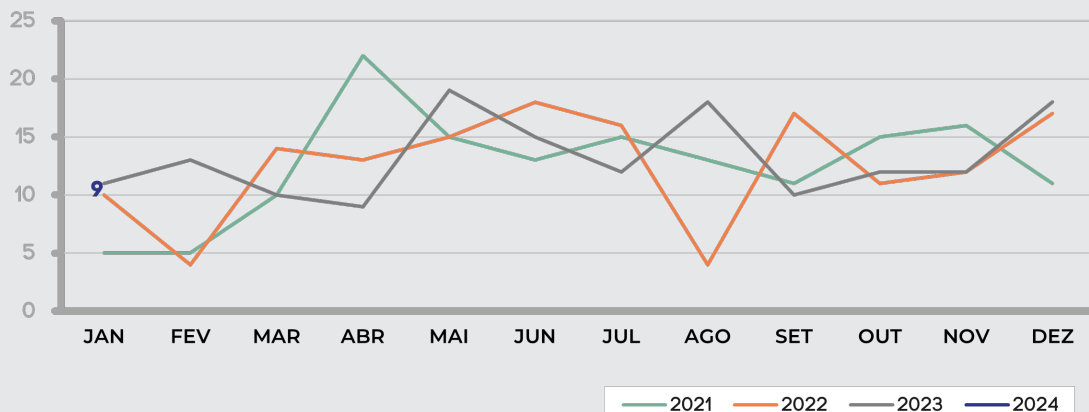
-2 óbitos acumulados em 2024, em comparação ao mesmo período de 2023

FONTE: 2021 à 2023: EMDEC; 2024: EMDEC e INFOSIGA

ANO	JAN	FEV	MAR	ABR	MAI	JUN	JUL	AGO	SET	OUT	NOV	DEZ	TOTAL
2021	1	0	2	1	2	1	0	2	0	2	0	1	12
2022	1	0	0	2	0	0	3	0	0	0	1	1	8
2023	3	0	0	2	1	0	1	0	1	1	0	0	9
2024	1	-	-	-	-	-	-	-	-	-	-	-	1

**Ocupantes de demais veículos**      **JAN/2024**      **2 menos que JAN/2023**      **1 mais que DEZ/2023**

## Comparativo Mensal dos Óbitos Malha Urbana e Rodoviária



FONTE: 2021 à 2023: EMDEC; 2024: EMDEC e INFOSIGA

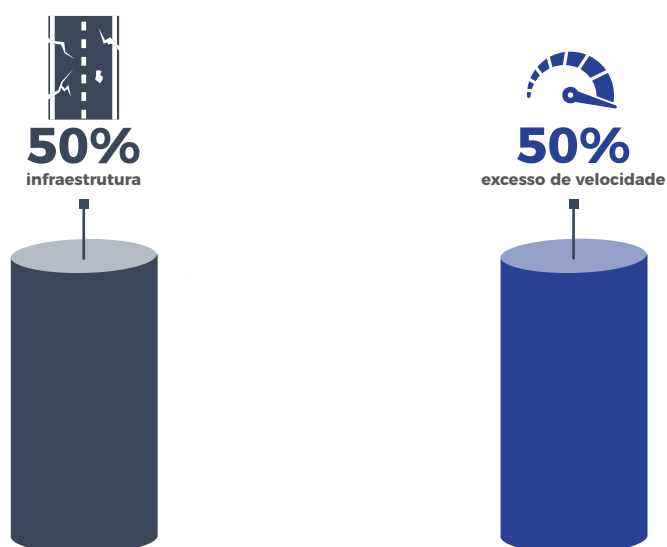
ANO	JAN	FEV	MAR	ABR	MAI	JUN	JUL	AGO	SET	OUT	NOV	DEZ	TOTAL
2021	5	5	10	22	15	13	15	13	11	15	16	11	151
2022	10	4	14	13	15	18	16	4	17	11	12	17	151
2023	11	13	10	9	19	15	12	18	10	12	12	18	159
2024	9	-	-	-	-	-	-	-	-	-	-	-	9

<b>Totais de Vítimas Fatais</b>	<b>JAN/2024</b>	<b>2 menos que JAN/ 2023</b>	<b>9 menos que DEZ/2023</b>
---------------------------------	-----------------	------------------------------	-----------------------------

## Principais fatores de risco

Total de casos analisados ocorridos na malha urbana em 2024: 1



## Classificação dos locais de sinistros por Unidade Padrão de Severidade (UPS), dados acumulados do ano de 2019 a janeiro de 2024.

Class.	Local	Sem vítima	C/ vítima ñ/fatal	Atrop. ñ/fatal	Fatal	Total	UPS*
01	AV JOHN BOYD DUNLOP B/C X RODV DOS BANDEIRANTES (SP-348)	36	44	2	2	84	250
02	AV JOHN BOYD DUNLOP B/C X AV PROF MARIO SCOLARI	42	41	4	0	87	230
03	AV JOHN BOYD DUNLOP (B/C PROX AV BRASILIA)	24	27	4	1	56	169
04	AV JOHN BOYD DUNLOP X PCA BALAO DO LONDRES X R DOMICIO PACHECO E SILVA	41	20	5	1	67	164
05	AV RUY RODRIGUEZ X R ANTONIA CEREGATTI ALBIERI X R CELESTE	25	31	2	0	58	161
06	AV DAS AMOREIRAS (CORREDOR) X AV JOAO JORGE X AV PRESTES MAIA	25	21	2	3	51	160
07	AV PAPA PAULO VI X AV PRESTES MAIA X AV RALPHO LEITE DE BARROS	26	16	5	2	49	146
08	AV JOHN BOYD DUNLOP (B/C PROX. R PE JOAO BATISTA DE CARVALHO)	14	28	1	1	44	145
09	AV ANDRADE NEVES X AV BR DE ITAPURA X R DR BARBOSA DE BARROS	28	16	6	1	51	141
10	AV JOHN BOYD DUNLOP C/B X RODV DOS BANDEIRANTES (SP-348)	12	24	1	1	38	127
11	AV JOHN BOYD DUNLOP X R JOAQUIM VILLAC X PCA STA CATARINA	21	20	2	1	44	126
12	ACESSO AV JOHN BOYD DUNLOP X R LUCIO ESTEVES X R QUARENTA E CINCO	18	25	1	0	44	124
13	AV JOSE DE SOUZA CAMPOS X AV OROSIMBO MAIA X R MOGI GUACU	21	18	3	1	43	124
14	AV JOHN BOYD DUNLOP B/C X R ORLANDO PAULINO	23	20	3	0	46	121
15	AV MIRANDOPOLIS X AV SEN ANTONIO LACERDA FRANCO	13	22	3	0	38	119
16	AV JOHN BOYD DUNLOP X R BENEDITO FRANCO	13	23	0	1	37	118
17	AV DR MORAES SALLES X R CEL QUIRINO	24	16	4	0	44	112
18	AV DAS AMOREIRAS X AV DOM JOAQUIM MAMEDE DA SILVA LEITE	23	19	2	0	44	111
19	AV DR MORAES SALLES X AV FRANCISCO GLICERIO	26	12	6	0	44	110
20	AV BR DE ITAPURA X AV DR DAVID VICENTE X AV GAL EUCLIDES DE FIGUEIREDO	24	18	2	0	44	108
21	AV BENJAMIN CONSTANT X AV SEN SARAIVA	32	13	4	0	49	108
22	AV DANTE ALIGHIERI X AV DAS AMOREIRAS	27	11	6	0	44	107
23	AV JOHN BOYD DUNLOP C/B PROX R SILVIO BACHETTI	25	19	1	0	45	107
24	AV DAS AMOREIRAS X R DR GASTAO ROCHA LEO X R ITAPECIRICA DA SERRA	17	17	1	1	36	104
25	AV JOHN BOYD DUNLOP (PROX. R LYSETTE LUZ REGINA FERRAZ)	21	14	2	1	38	102
26	AV DR CAMPOS SALES X AV SEN SARAIVA	18	7	5	2	32	102
27	AV DR MORAES SALLES X R JOSE PAULINO	16	4	11	0	31	98
28	AV JOHN BOYD DUNLOP C/B X RETORNO	25	18	0	0	43	97
29	ACESSO PEDESTRE X AV JOAO JORGE X VD MIGUEL VICENTE CURY	17	20	0	0	37	97
30	AV BENJAMIN CONSTANT X AV FRANCISCO GLICERIO	24	12	4	0	40	96
31	AV JOHN BOYD DUNLOP C/B X R JOSE ROSOLEN X R MOACIR PENNACHIN	17	12	5	0	34	95
32	AV JOAO JORGE X R DR SALLES OLIVEIRA	11	12	6	0	29	95
33	AV JOHN BOYD DUNLOP X R HEITOR LACERDA GUEDES X R HEITOR RIBAS BUENO	14	20	0	0	34	94
34	AV DR MORAES SALLES X AV DR JESUINO M MACHADO X AV DR MANOEL A FERREIRA	31	14	1	0	46	93
35	AV RUY RODRIGUEZ C/B (PROX. ROD. DOS BANDEIRANTES)	11	17	0	1	29	92
36	R MANOEL MACHADO PEREIRA X R ANTONIO FRUTUOSO DE MORAES	3	12	4	1	20	88
37	AV ANDRADE NEVES X AV LUIZ SMANIO X AV PAPA PIO II X R BENTO DA SILVA LEITE	17	16	1	0	34	87
38	AV OROSIMBO MAIA X R DR DELPHINO CINTRA X R JOSE PAULINO	5	9	3	2	19	85
39	AV ANDRADE NEVES X AV DR CAMPOS SALES X TUNEL JOAQUIM GABRIEL PENTEADO	23	15	0	0	38	83
40	AV DAS AMOREIRAS X AV DAS AMOREIRAS (CORREDOR) X AV PREF FARIA LIMA B/C	17	13	0	1	31	82
41	AV JOHN BOYD DUNLOP X R ANTONIA FRUTUOSA FELISBINO	11	16	1	0	28	81
42	AV THEODURETO DE ALMEIDA CAMARGO X R CAROLINA FLORENCE	30	11	1	0	42	80
43	AV RUY RODRIGUEZ B/C X R ARMANDO FREDERICO RENGANESCHI	16	8	3	1	28	79
44	AV DR MORAES SALLES X AV JOSE DE SOUZA CAMPOS X AV PRSA D'OESTE	21	13	1	0	35	79
45	AV RUY RODRIGUEZ X AV PROFA MARIA JULIETA GODOI CARTEZANI	6	15	2	0	23	78
46	AV CEL SILVA TELLES X AV JOSE DE SOUZA CAMPOS X R NUPORANGA	12	10	2	1	25	77
47	AV JOHN BOYD DUNLOP C/B (ENTRE A R ALFREDO BATTIBUGLI E R TRANSAMAZONICA)	17	15	0	0	32	77
48	AV DR JOSE ROBERTO MAGALHAES TEIXEIRA (SOB A AV PRESTES MAIA)	15	14	1	0	30	77
49	AV RUY RODRIGUEZ X R YVES MONTAND	15	9	2	1	27	76
50	AV JOSE DE SOUZA CAMPOS X R GUSTAVO ARMBRUST	7	14	0	1	22	76

Nota: A quantidade total de óbitos pode sofrer alteração em função de ser considerado quem falece no momento do sinistro até 180 dias após sua ocorrência, e o registro é processado pela data de ocorrência.

FONTE: dos sinistros: Central Operacional EMDEC; dos óbitos: Gestão de Dados EMDEC.

Realização:



SECRETARIA DE  
TRANSPORTES



Apoio:



## Desenvolvimento:

Secretaria Municipal de Transportes

Empresa Municipal de Desenvolvimento de Campinas S/A – EMDEC

Diretoria de Planejamento e Projetos

Processo de Gestão da Base de Dados

## Apoio:

Iniciativa Bloomberg para Segurança Viária Global (BIGRS)