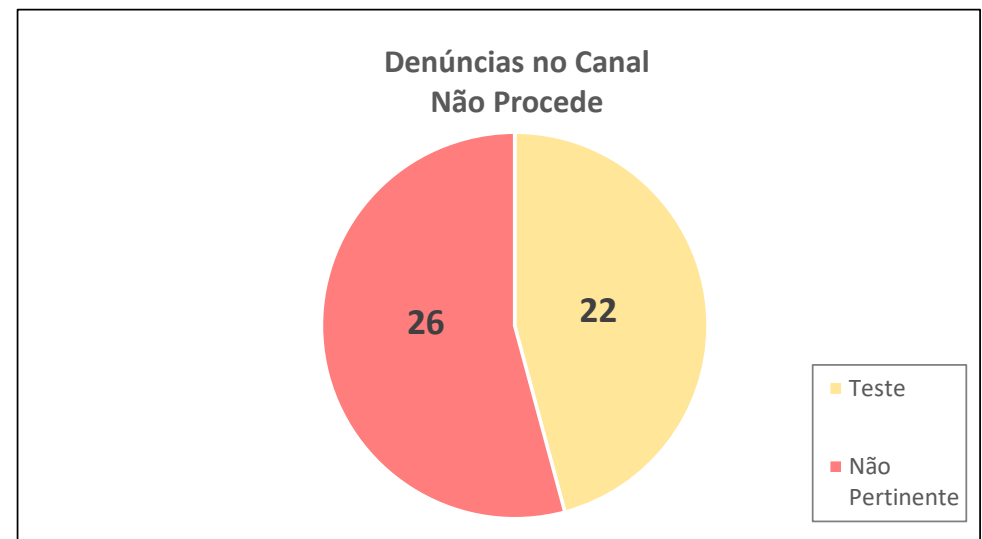
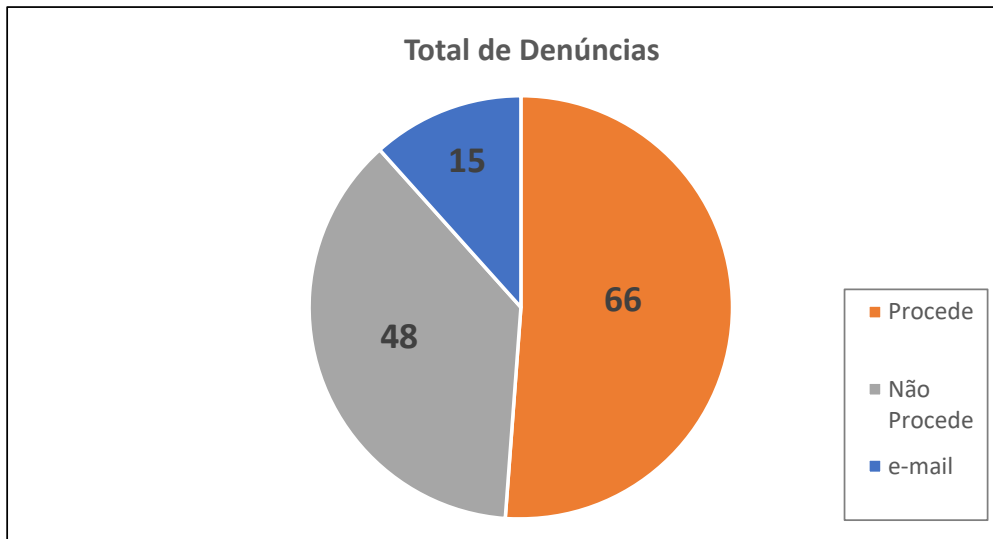


## Estatísticas – 2018 a 2022

**Foram registradas 114 denúncias no canal, conforme o fluxograma**

- **66 Procedem**
- **48 Não Procedem**
- **15 Denúncias através de E-mail**

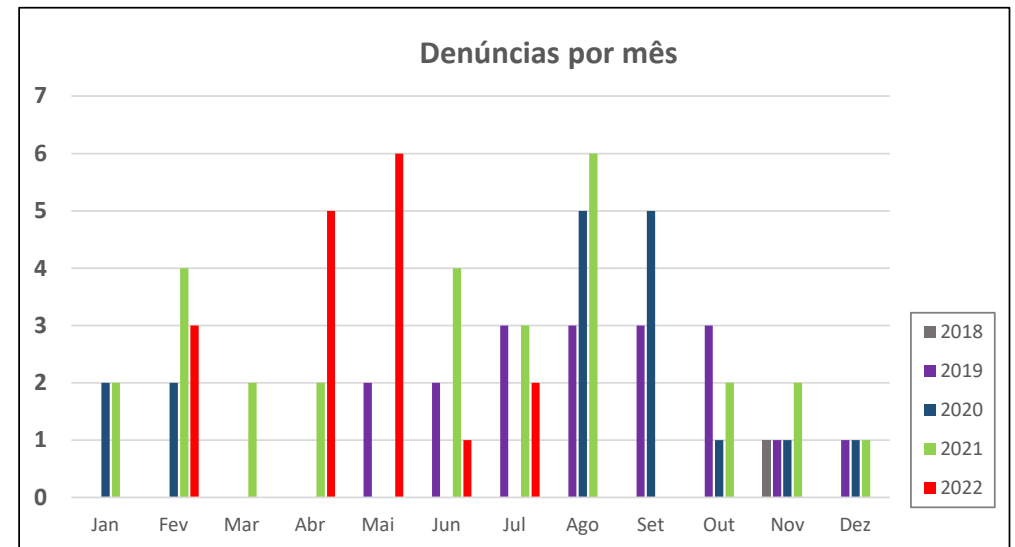
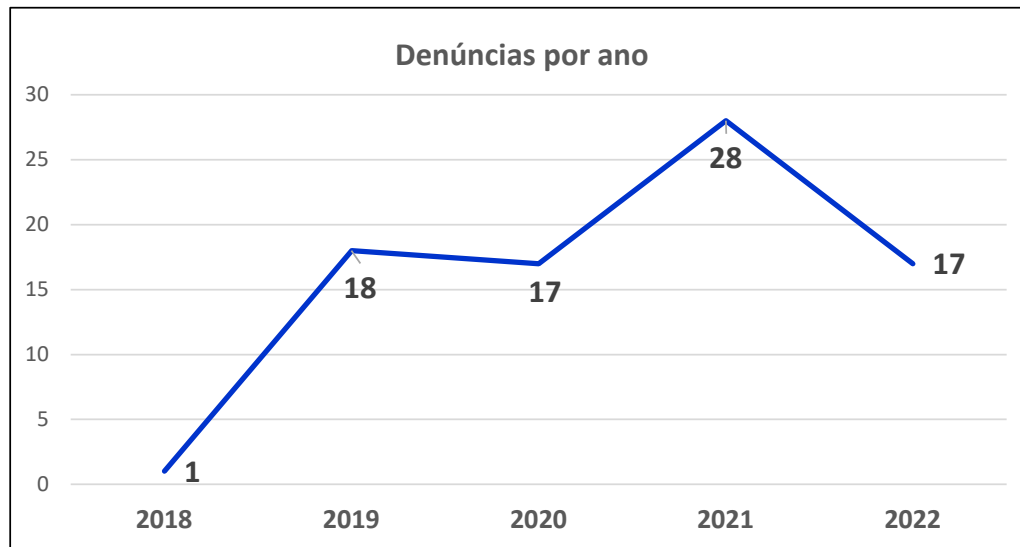


**Prazo de apuração: 60 dias**

**Após registrada no canal, a denúncia não pode ser excluída. Desde a implantação do canal para verificação de funcionamento e melhorias, foram registradas 22 denúncias de teste, que foram desconsideradas para evitar distorções estatísticas. Apesar de várias tentativas de bloqueio, o canal ainda permite que denúncias não pertinentes à Comissão de Ética sejam registradas por municípios, sendo classificadas como Não Procedem/Não Pertinente. Para efeito estatístico, foram consideradas 66 denúncias ao canal mais 15 por e-mail, totalizando 81 denúncias procedentes.**

# Estatísticas – 2018 a 2022

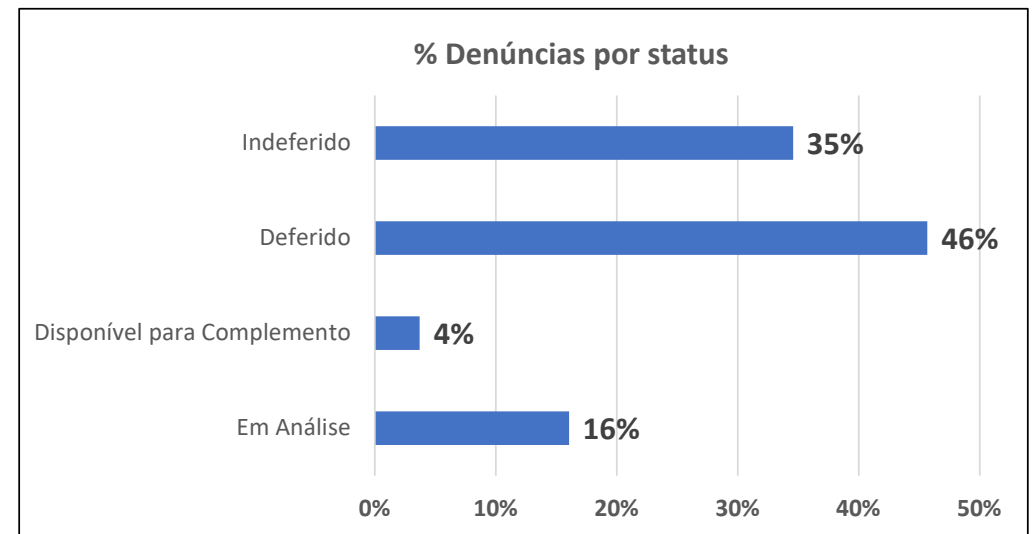
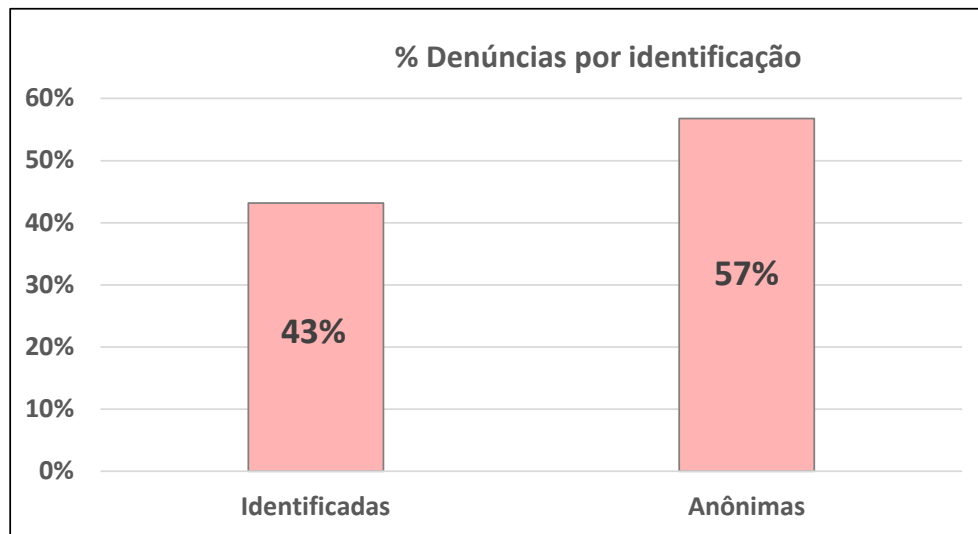
## Evolução das denúncias – Ano e Mês



**O registro de denúncias vem crescendo. Em 2018, foi registrada apenas uma denúncia, e em 2021 foram 28. No gráfico de denúncias por mês, observamos que o maior número ocorreu em agosto/21 e maio/22, com 6 denúncias no total.**

## Estatísticas – 2018 a 2022

### Evolução das denúncias – % Identificadas/Anônimas e Status



**É sempre guardado o sigilo em relação às denúncias. Das 81 denúncias registradas, 57% foram anônimas.**

**Com relação aos trabalhos desenvolvidos pela Comissão, 46% das denúncias foram deferidas, 35% indeferidas, 4% estão disponíveis para complemento e 16% em análise.**